

Du påverkar ditt boende



Så svarade ni boende i Fagersanna på hyresgästundersökningen 2024

Serviceindex

88,0%

nöjda / mycket nöjda
(*Ta kunden på allvar, Rent och snyggt,
Trygghet och Hjälp när det behövs*)

Hela Tibrobyggen 88,3%

Produktindex

80,8%

nöjda / mycket nöjda
(*Lägenheten, Allmänna utrymmen
och Utemiljön*)

Hela Tibrobyggen 85,6%

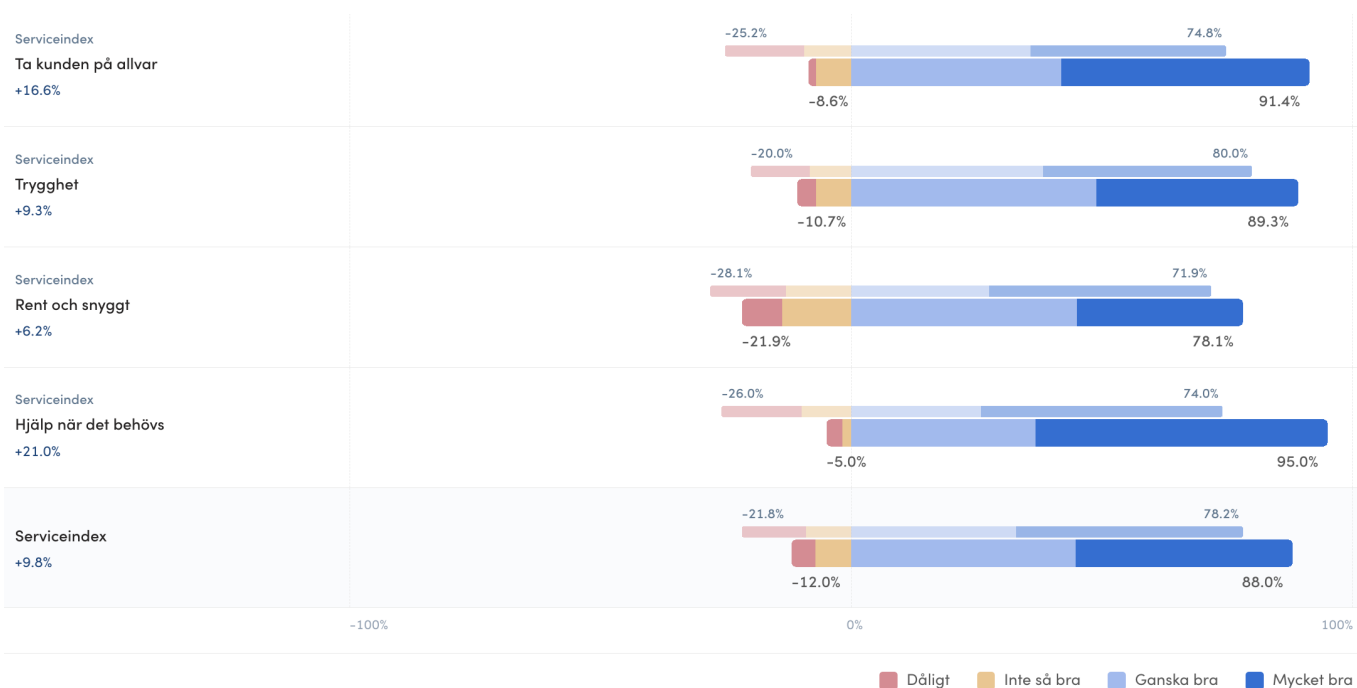
Under våren 2024 skickade vi ut en enkätundersökning till vårt bestånd gällande hur ni upplever vår service och produkten vi erbjuder.

Resultatet är ett jätteviktigt verktyg i Tibrobyggens arbete att ge er ett ännu bättre boende.

Nedan bild visar vårt resultat kopplat till den service vi erbjuder er boende hos Tibrobyggen.

Positiva svar visas i ljusblått och mörkblått och negativa svar i orange och rött. Siffran längst till höger är den sammanlagda andelen som är nöjda och siffran längst till vänster om staplarna är den sammanlagda andelen missnöjda. Den nedre lite tjockare stapeln visar resultatet från 2024. Den övre lite smalare stapeln visar resultatet från 2022.

Fagersanna

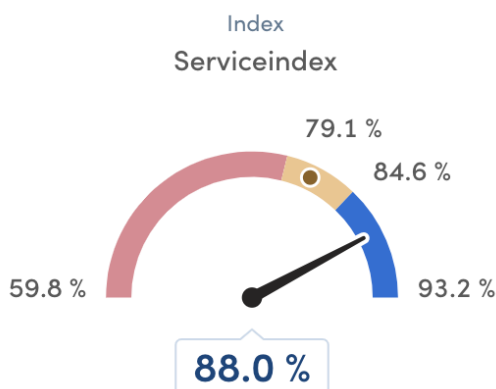


Du påverkar ditt boende

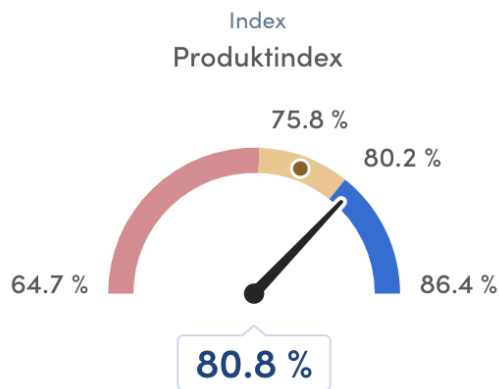
Så svarade ni boende i Fagersanna på hyresgästundersökningen 2024

Till vår stora glädje så ser vi att ni hyresgäster i Fagersanna ger oss på Tibrobyggen ännu bättre betyg jämfört med förra mätningen 2022!

Nedan bilder visar hur vårt resultat i de olika kategorierna som mäts ställs i jämförelse mot resultat runt om i landet, detta kallas benchmark. Blåa fältet är de 25% av fastighetsägare som fått högst betyg av sina hyresgäster, gula fälten är 50% av bolagen som fått medelbetyg och röda fältet de fastighetsägare som har fått lägre betyg av sina hyresgäster.



vilket är 6.7% högre än branschmedelvärdet (81.3)



vilket är 2.8% högre än branschmedelvärdet (78.0)

Även när vi jämförs med branschkollegorna så ser vi att vi fått ett fantastiskt resultat från er boende hos oss.

Stort tack för att ni tagit er tiden att svara! Era svar ligger till stor del som underlag när vi prioriterar vårt arbete och framtida fokus.

Ni är mest nöjda med:

- Bemötandefrågor- 100% nöjda
- Kvalitet på utfört arbete/åtgärd- 100% nöjda
- Personlig trygghet i området kvällar/nätter- 100% nöjda

Ni är minst nöjda med:

- Städning av soputrymmen- 55,6% nöjda
- Förrådets säkerhet mot inbrott- 53,3% nöjda
- Val av blommor, buskar och träd- 47,1% nöjda

Vad gör vi med resultatet?

Vi analyserar nu svaren. Analysen har vi med oss i planering av kommande åtgärder i ert område och i er fastighet. Tack till alla som bidragit med värdefulla insikter!